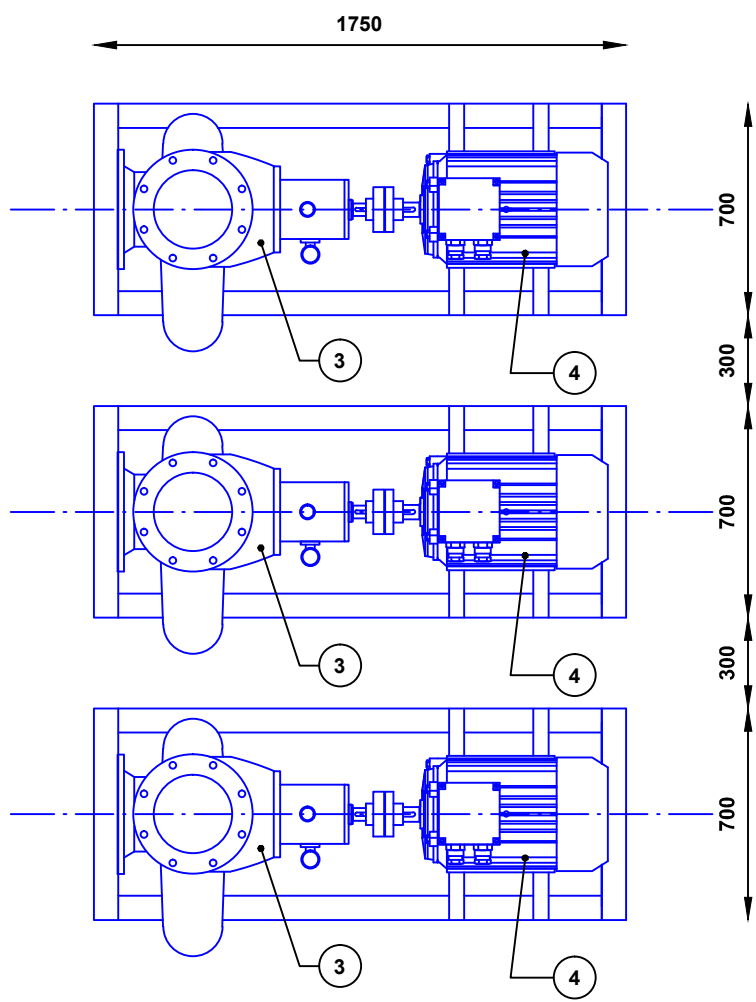
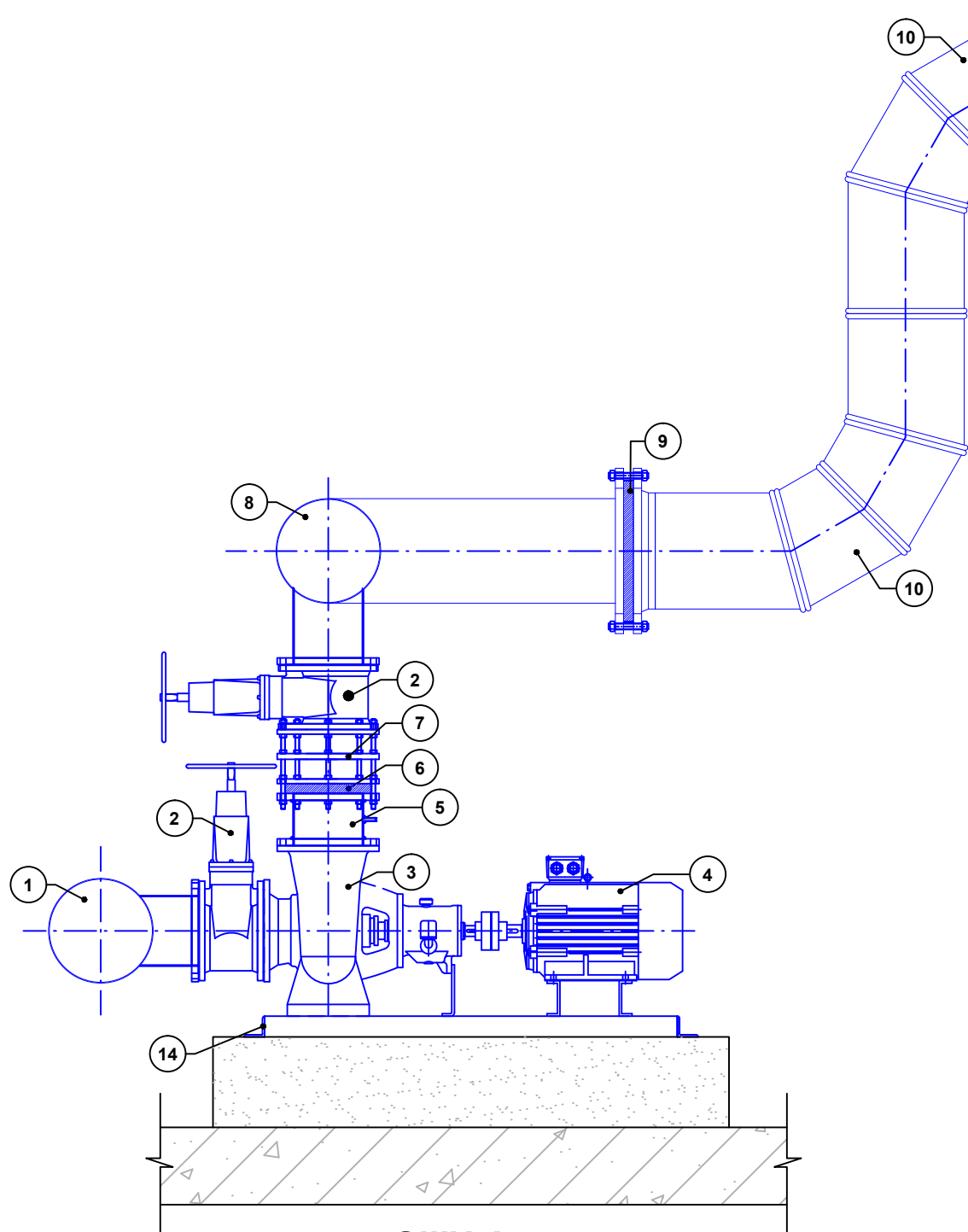


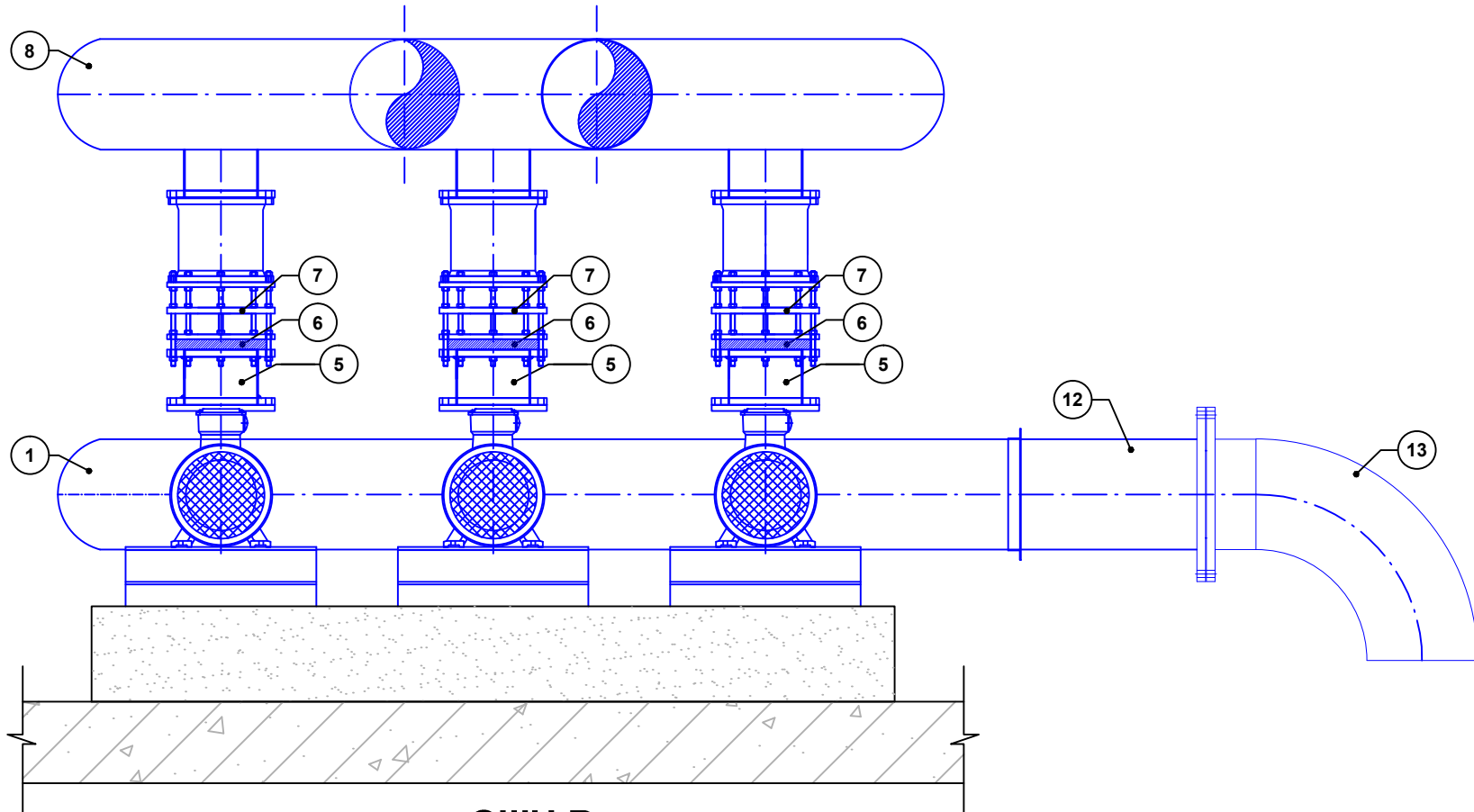
ΚΑΤΟΨΗ ΜΕ ΣΩΛΗΝΟΣΥΛΛΕΚΤΕΣ  
ΚΛ. 1:25



ΚΑΤΟΨΗ ΧΩΡΙΣ ΣΩΛΗΝΟΣΥΛΛΕΚΤΕΣ  
ΚΛ. 1:25



ΟΨΗ Α  
ΚΛ. 1:25



ΟΨΗ Β  
ΚΛ. 1:25

ΥΠΟΜΝΗΜΑ							
A/A	DN/Φ	ΠΕΡΙΓΡΑΦΗ	ΓΕΩΜΕΤΡΙΚΑ ΣΤΟΙΧΕΙΑ	M.M.	ΠΟΣΟΤΗΣ	ΕΙΔΟΣ/ΠΡΟΣΤΑΣΙΑ	ΠΡΟΤΥΠΑ - ΠΑΡΑΤΗΡΗΣΕΙΣ
1		ΣΩΛΗΝΟΣΥΛΛΕΚΤΗΣ ΑΝΑΡΡΟΦΗΣΗΣ	ΒΛ. ΣΧ. ΛΠ-08	TEM	1	INOX	
2	250	ΒΑΝΝΑ ΣΥΡΤΑΡΩΤΗ PN10	L=250mm	TEM	6	G.G.	ΦΛΑΝΤΖΩΤΗ, DIN 3202/F4
3		ΑΝΤΛΙΑ ΕΠΙΦΑΝΕΙΑΣ		TEM	3		Qp = 500m3/hr , H = 10μΣΥ , P = 22KW
4		ΗΛΕΚΤΡΟΚΙΝΗΤΗΡΑΣ		TEM	3	IP56	22KW / 1450RPM / 3x400V / 500 Hz
5		ΕΙΔΙΚΟ ΤΕΜΑΧΙΟ		TEM	3	INOX	ΒΛ. ΣΧ. ΛΠ-09
6	250	ΕΠΙΠΕΔΗ ΒΑΛΒΙΔΑ ΑΝΤΕΠΙΣΤΡΟΦΗΣ	AISI 304	TEM	3	INOX	
7	250	ΤΕΜΑΧΙΟ ΕΞΑΡΜΟΣΗΣ	L=210mm	TEM	3	G.G.	
8		ΣΩΛΗΝΟΣΥΛΛΕΚΤΗΣ ΚΑΤΑΘΛΙΨΗΣ	ΒΛ. ΣΧ. ΛΠ-08	TEM	1	INOX	
9	450	ΑΚΡΟ ΦΛΑΝΤΖΑΣ		TEM	3	HDRE	
10	450	ΚΑΜΠΥΛΗ 90°(SEGMENTED)	HDPE/10BAR	TEM	2	HDPE	ΒΛΕΠΕ ΣΧΕΔΙΟ ΛΠ-12
11	450	ΥΦΙΣΤΑΜΕΝΗ ΑΡΔΕΥΤΙΚΗ ΤΑΦΡΟΣ				HDPE	2Φ450/HDPE/10Bar
12	450	ΕΙΔΙΚΟ ΤΕΜΑΧΙΟ ΔΙΕΛΕΥΣΗΣ ΤΟΙΧΕΙΟΥ		TEM	1	INOX	ΒΛ. ΣΧ. ΛΠ-09
13	450	ΚΑΜΠΥΛΗ 90°	AISI 304 (406x3mm)	TEM	1	INOX	ΒΛ. ΣΧ. ΛΠ-09
14		ΣΤΡΑΝΤΖΑΡΙΣΤΗ ΓΩΝΙΑ	AISI 304 (80x80x4mm)			INOX	

ΔΗΜΟΤΙΚΗ ΕΠΙΧΕΙΡΗΣΗ ΥΔΡΕΥΣΗΣ -  
ΑΠΟΧΕΤΕΥΣΗΣ ΛΑΜΙΑΣ (Δ.Ε.Υ.Α.Λ.)

ΤΙΤΛΟΣ ΜΕΛΕΤΗΣ

ΣΤΑΔΙΟ ΜΕΛΕΤΗΣ

ΕΠΑΝΑΧΡΗΣΙΜΟΠΟΙΗΣΗ  
ΥΓΡΩΝ ΑΠΟΒΛΗΤΩΝ Ε.Ε.Λ. ΛΑΜΙΑΣ

ΟΡΙΣΤΙΚΗ ΜΕΛΕΤΗ

ΑΝΑΔΟΧΟΣ

ΣΥΜΠΡΑΞΗ ΓΡΑΦΕΙΩΝ

Ν. ΓΟΥΝΑΡΗΣ - Β. ΚΡΙΚΕΛΛΑ - Σ. ΑΛΕΞΙΟΥ - Π. ΑΝΔΡΟΝΟΠΟΥΛΟΣ

ΤΙΤΛΟΣ ΣΧΕΔΙΟΥ

ΚΛΙΜΑΚΑ :

1: 25

ΗΜΕΡΟΜΗΝΙΑ :

ΙΟΥΛΙΟΣ 2014

ΑΡ. ΣΧΕΔΙΟΥ :

ΑΝΤΛΗΤΙΚΟ ΣΥΓΚΡΟΤΗΜΑ  
ΑΠΟΜΑΚΡΥΝΣΗΣ  
ΤΡΙΤΟΒΑΘΜΙΩΝ ΕΚΡΩΩΝ

ΛΠ-11

ΟΙ ΣΥΝΤΑΞΑΝΤΕΣ :

Ο ΕΚΠΡΟΣΩΠΟΣ ΤΟΥ ΑΝΑΔΟΧΟΥ

Ν. ΓΟΥΝΑΡΗΣ

Σ. ΑΛΕΞΙΟΥ

Γ. ΣΑΚΕΛΛΑΡΑΚΗΣ

Ν. ΓΟΥΝΑΡΗΣ

ΕΓΚΡΙΣΕΙΣ :